

Skatteankestyrelsen

Sagsstatistikker 2015



Indhold

1. Til- og afgang af klager	3
2. Gennemsnitlige sagsbehandlingstider	7
3. Sagsudfald	8
4. Retsmøder	9
5. Ankenævns møder	10
6. Omkostningsgodtgørelse	11
7. Domstolssager	12
8. Ombudsmandssager	14

1. Til- og afgang af klager

Skatteankestyrelsen modtog i 2015 i alt 15.155 klager, og havde en afgang af klager på 11.193 sager.

Fordelingen af til- og afgang af klager på afgørelsesmyndighederne kan ses i Figur 1:

Til- og afgang af klager i årene 2012 - 2015				
	2012	2013	2014	2015
Tilgang i alt	13.077	15.777	15.158	15.155
<i>Landsskatteretten</i>	5.122	5.652	6.466	8.336
<i>Skatteankestyrelsen</i>	-	-	2.554	2.658
<i>Vurderingsankenævn</i>	5.121	6.876	3.620	1.666
<i>Skatteankenævn</i>	1.874	1.955	1.052	1.256
<i>Motorankenævn</i>	960	1.294	1.466	1.239
Afgang i alt	14.453	14.591	7.186	11.193
<i>Motorankenævn</i>	2.177	1.459	1.101	868
<i>Skatteankenævn</i>	1.692	1.776	599	614
<i>Vurderingsankenævn</i>	6.805	7.803	1.249	2.305
<i>Landsskatteretten</i>	3.779	3.553	1.703	3.861
<i>Skatteankestyrelsen</i>	-	-	2.534	3.545
Beholdning	16.372	17.467	25.404	29.720
<i>Motorankenævn *</i>	1.575	1.400	1.764	2.130
<i>Skatteankenævn *</i>	1.500	1.700	1.728	1.900
<i>Vurderingsankenævn</i>	9.000	8.000	8.395	5.887
<i>Landsskatteretten</i>	4.297	6.367	11.661	18.536
<i>Skatteankestyrelsen</i>	-	-	1.858	1.267
* Afrundede tal for 2010-2013				
Fordelingen af tilgang og beholdning mellem afgørelsesmyndighederne kan ændres som følge af visitering og frit-valgs-ordningen				
Tallene for 2014 og 2015 er ikke fuldt ud sammenlignelige med tidl. år.				

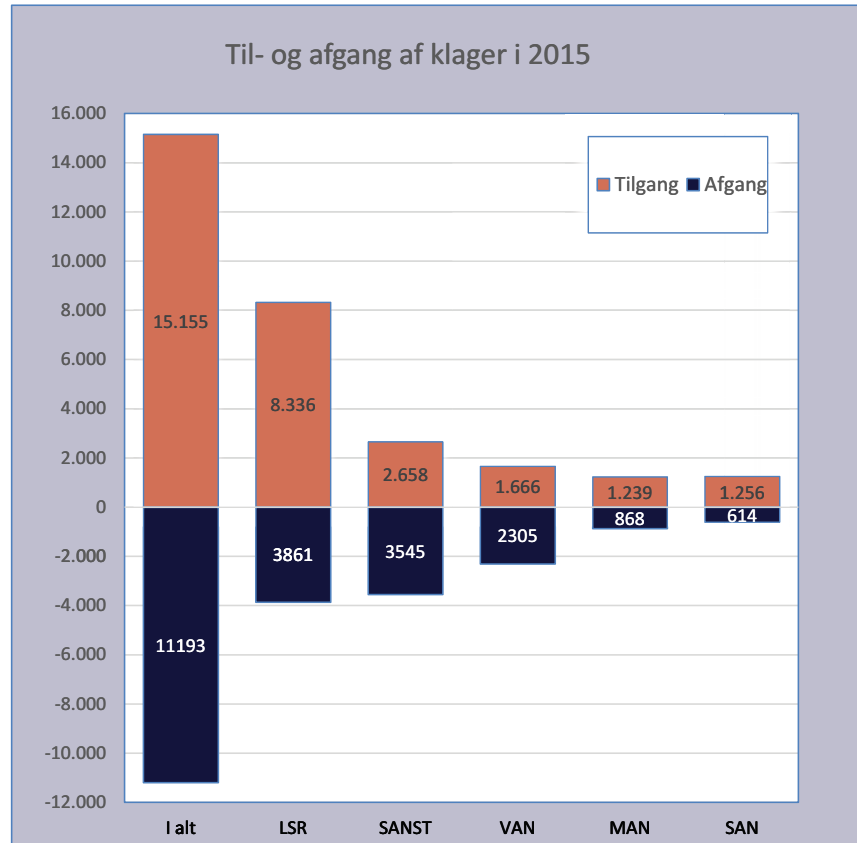
Figur 1: Til- og afgang af klager

* Afrundede tal for 2012-2013

Fordelingen af tilgang og beholdning mellem afgørelsesmyndighederne kan ændres som følge af visitering og frit-valgs-ordningen.

Tallene for 2014 og 2015 er ikke fuldt ud sammenlignelige med tidligere år på grund af ændrede klagereregler pr. 1. januar 2014.

Fordelingen på de enkelte afgørelsesmyndigheder fremgår af Figur 2.

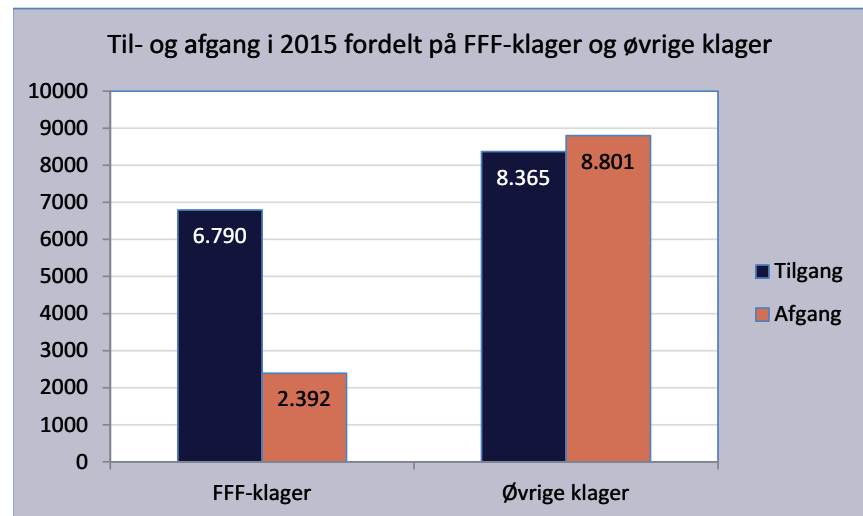


Figur 2: Til- og afgang af klager fordelt på afgørelsesmyndigheder (LSR = Landsskatteretten, SANST = Skatteankestyrelsen, VAN = vurderingsankenævn, MAN = motorankenævn, SAN = skatteankenævn).

Bemærk, at indgåede klager til vurderings- og skatteankenævn kun i begrænset omfang er visiterede, og at nogle af disse klager senere kan blive visiteret til Landsskatteretten, og andre vil blive afgjort af Landsskatteretten, hvis den, der har klaget, ønsker det.

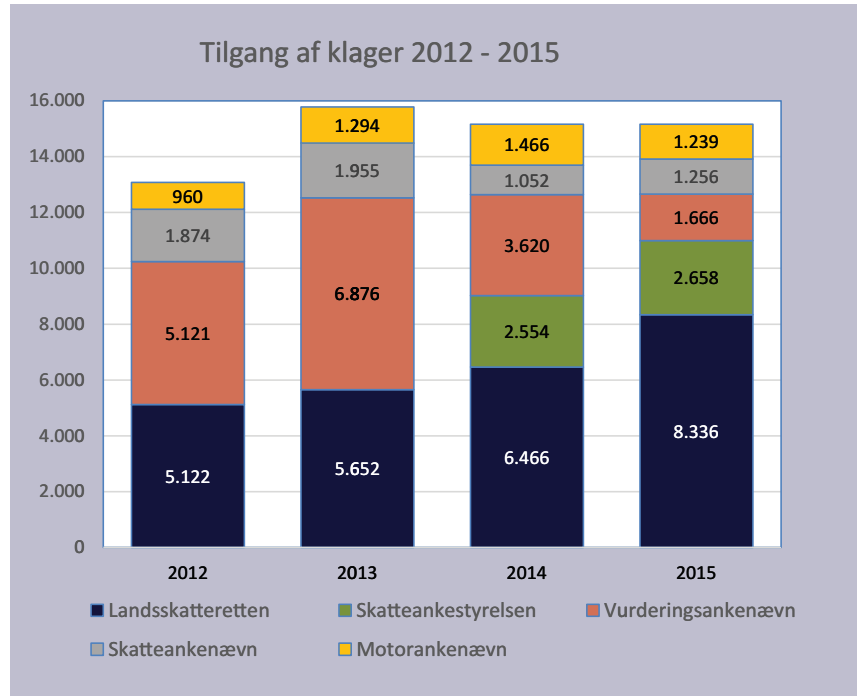
Den samlede tilgang af klager har været stigende fra 2012 til 2013, og har de seneste to år ligget på lidt over femten tusinde klager pr. år. Imidlertid er tallene ikke fuldt ud sammenlignelige på grund af ændringerne i klagereglerne pr. 1. januar 2014. De ændrede klageregler medfører bl.a. at ankenævnenes afgørelser ikke længere kan påklages til Landsskatteretten, og at nogle klager, der tidligere blev afgjort af Landsskatteretten og ankenævnene nu afgøres af Skatteankestyrelsen.

Fordelingen af til- og afgang af klager på FFF-klager (klager omhandlende fradrag for forbedringer i grundværdien) og øvrige klager fremgår af Figur 3 nedenfor.



Figur 3: Fordeling af til- og afgang på FFF-klager (klager omhandlende fradrag for forbedringer i grundværdien) og øvrige klager.

Tilgangen af klager fordeler sig på afgørelsesmyndigheder:



Figur 4: Tilgangen af klager 2012-2015.

Bemærk, at ændringer i klageregler gør, at tallene for 2014 og 2015 ikke er sammenlignelige med tallene for de foregående år.

2. Gennemsnitlige sagsbehandlingstider

Sagsbehandlingstider fordelt på afgørelsesmyndigheder har udviklet sig således i årene 2012 – 2015:

Gennemsnitlige sagsbehandlingstider				
Sagsbehandlingstider (mdr.)	2012	2013	2014	2015
Motorankenævn	15,8	17,5	11,7	13,4
Skatteankenævn	9,7	8,9	10,6	15,2
Vurderingsankenævn	25,1	18,3	12,8	20,4
Landsskatteretten incl. ikke nævnssager	7,9	9,5	-	-
Landsskatteretten			15,5	22,7
Landsskatteretten og Skatteankestyrelsen (gnsn.)	-	-	8,5	15,0
Skatteankestyrelsen	-	-	4,5	6,0
Inddrivelsessager	0,7	0,7	0,5	0,8

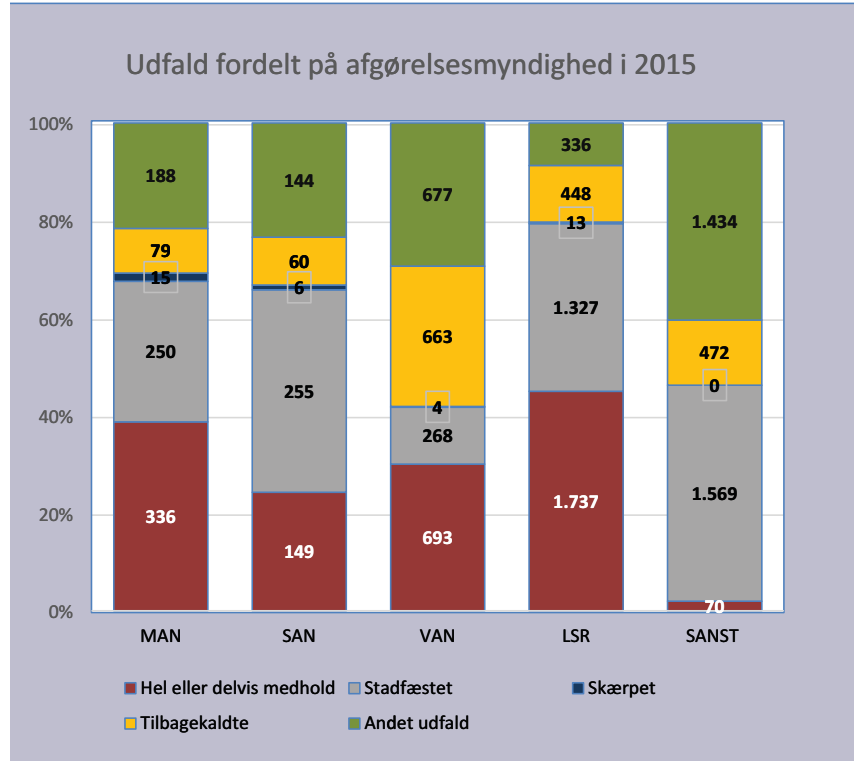
Tabel 1: Gennemsnitlige sagsbehandlingstider 2012-2015.

Sager, som afgørelsesmyndighederne har været tvunget til at berostille i forbindelse med skattestraffesager, syn og skøn, eller forelæggelse for EU-kommissionen eller EU's toldkodeksudvalg er ikke medregnet. Tallene for ankenævnene for 2012 og 2013 er tillige excl. tilbagekaldte klager. For inddrivelsessager regnes sagsbehandlingstiden fra det tidspunkt, hvor sagen er fuldt oplyst.

Tallene for 2014 og 2015 er ikke fuldt ud sammenlignelige med tidligere år på grund af ændret fordeling af klager mellem afgørelsesmyndigheder som følge af de ændrede klageretler pr. 1. januar 2014.

3. Sagsudfald

Sagerne har hos de enkelte afgørelsesmyndigheder haft følgende udfald i 2015:



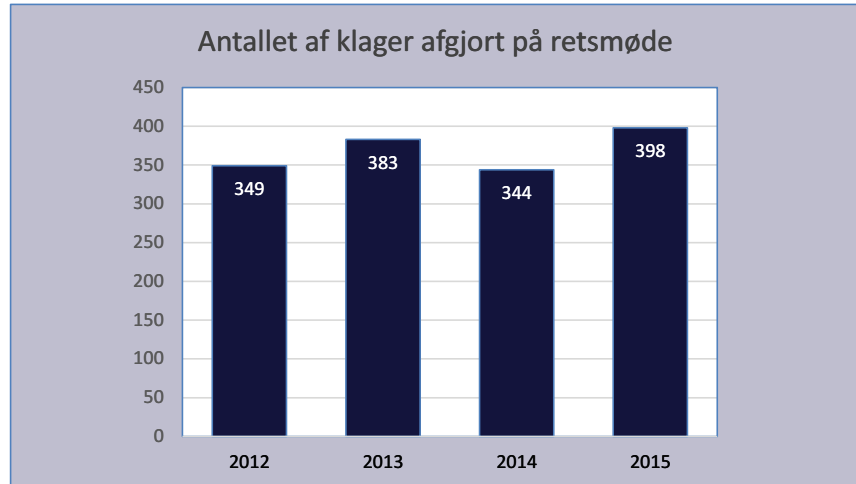
Tablet 2: Udfald fordelt på afgørelsesmyndighed (MAN = motorankenævn, SAN = skatteankenævn, VAN = vurderingsankenævn, LSR = Landskatteretten og SANST = Skatteankestyrelsen)

Bem.: Til gruppen "andet udfald" medregnes sager, der er afvist, henlagt eller bortfaldet, samt sager, hvor der er nægtet genoptagelse.

Medholdsprocenten for sager, der afgøres af Skatteankestyrelsen (SANST), er væsentlig lavere end for de øvrige afgørelsesmyndigheder. Dette skal ses i sammenhæng med sammensætningen af de sagstyper, hvor Skatteankestyrelsen er tillagt afgørelseskompetence. Der indgår desuden 720 ensartede sager blandt de sager, der er stadfæstet af Skatteankestyrelsen.

4. Retsmøder

Antallet af sager, der er afgjort på retsmøde, har været følgende i perioden 2012 til 2015:



Figur 5: Antallet af sager, afgjort af Landsskatteretten på et retsmøde.

Retsmødebehandlingen er medvirkende til at forlænge sagsbehandlingstiden.

5. Ankenævnsmøder

Ankenævnene har afholdt følgende antal møder i perioden 2012 til 2015

Antal møder i ankenævnene	Ankenævnsmøder				
	2012	2013	1 halvår 2014	2. halvår 2014	2015
Motorankenævn	47	47	24	19	37
Skatteankenævn	280	297	98	65	115
Vurderingsankenævn	145	143	40	34	64
Skatte- og vurderingsankenævn (fællesankenævn)	6	7	2	31	53
Antal møder i ankenævnene i alt	478	494	164	149	269

Tabel 3: Antal møder i ankenævnene i perioden, der sluttede den 30/6 2014 var der 4 motorankenævn, 29 skatteankenævn, 14 vurderingsankenævn og 1 fællesankenævn. I perioden, der startede den 1/7 2014 er der 4 motorankenævn, 19 skatteankenævn, 10 vurderingsankenævn og 10 fællesankenævn.

6. Omkostningsgodtgørelse

Omkostningsgodtgørelsen til sager ved Landsskatteretten og skatteankenævnene har udviklet sig således i årene 2012 til 2014:

Omkostningsgodtgørelse			
Omkostningsgodtgørelse (løbende priser)	2012	2013	2014
Samlede udgifter til omkostningsgodtgørelse (mio.kr.)	135,0	109,1	80,0
-heraf ved Skatteankestyrelsen (mio.kr.)	-	-	1,3
-heraf ved Landsskatteretten (mio.kr.)	67,5	44,4	27,2
-heraf ved skatteankenævnene	24,7	25,8	20,3
Omkostningsgodtgørelse pr. sag			
-ved Skatteankestyrelsen	-	-	39.437
-ved Landsskatteretten	82.579	66.909	60.930
-ved skatteankenævnene	39.327	52.723	51.634

Tabel 4: Omkostningsgodtgørelse

Tal for 2015 forelå ikke ved statistikkens udarbejdelse.

Kilde: Skatteministeriets årlige redegørelser for udviklingen i udgifterne til omkostningsgodtgørelse i skatte-sager m.v.

7. Domstolssager

Langt de fleste klagesager på skatteområdet får deres endelige afgørelse enten ved ankenævnene eller ved Landsskatteretten. En mindre del af afgørelserne indbringes dog for domstolene. Forud for 2014 kunne afgørelser fra ankenævnene påklages til Landsskatteretten.

Domstolssager				
Antallet af indbragte sager ved domstolene	2012	2013	2014	2015
Sager anlagt af skatteyder	287	297	271	306
Sager anlagt af Skatteministeriet	17	26	18	13

Tabel 5: Antallet af indbragte sager ved domstolene.

En lille del af sagerne i statistikken vedrører afgørelser, som er truffet af SKAT og ikke Landsskatteretten eller ankenævnene.

Kilde: Skatteministeriets departement.

Sagsudfaldet har været følgende for sager anlagt af skatteyder:

Sagsudfaldet i afsluttede sager ved 1. instans (landsretterne/byretterne)				
Anlagt af skatteyder	2012	2013	2014	2015
Afvist	16	19	14	16
Hævet af skatteyder	60	49	48	51
Bekræftende til genmæle over for skatteydere				
principale påstand	18	14	17	4
Dom: Skatteyder fuldt medhold	13	20	18	15
Skatteyder overvejende medhold	7	10	5	2
Dom: Skatteministeriet fuldt medhold	170	137	204	126
Skatteministeriet overvejende medhold	18	7	12	4
Forlig: Skatteyder overvejende medhold	9	7	5	4
Forlig: Skatteministeriet overvejende medhold	2	3	4	6
Afsluttede sager i alt	313	266	327	228

Tabel 6: Sagsudfaldet i afsluttede sager ved 1. instans (landsretterne/byretterne) for sager anlagt af skatteydere.

En lille del af sagerne i statistikken vedrører afgørelser, som er truffet af SKAT og ikke Landsskatteretten eller ankenævnene.

Kilde: Skatteministeriets departement.

Sagsudfaldet har været følgende for sager anlagt af skatteministeriet:

Sagsudfaldet i afsluttede sager ved 1. instans (landsretterne/byretterne)				
Anlagt af Skatteministeriet	2012	2013	2014	2015
Afvist	0	0	0	0
Hævet af Skatteministeriet	1	0	0	0
Bekræftende til genmæle over for Skatteministeriets principale påstand				
Dom: Skatteyder fuldt medhold	1	1	3	10
Skatteyder overvejende medhold	1	0	0	0
Dom: Skatteministeriet fuldt medhold	6	10	8	9
Skatteministeriet overvejende medhold	0	0	2	1
Forlig: Skatteyder overvejende medhold	0	0	0	1
Forlig: Skatteministeriet overvejende medhold	0	0	0	1
Afsluttede sager i alt	10	13	15	23

Tabel 7: Sagsudfaldet i afsluttede sager ved 1. instans (landsretterne/byretterne) for sager anlagt af skatteministeriet.

En lille del af sagerne i statistikken vedrører afgørelser, som er truffet af SKAT og ikke Landsskatteretten eller ankenævnene. 8 af de sager, der er afgjort i 2015 vedrører samme spørgsmål.

Kilde: Skatteministeriets departement.

8. Ombudsmandssager

Ombudsmanden behandler klager over statslige og kommunale myndigheders forvaltningsvirksomhed og kan tage sager op af egen drift.

Ombudsmandens behandling af sager vedrørende ankenævnene, Landsskatteretten og Skatteankestyrelsen har haft følgende udfald i 2012-2014:

Ombudsmandssager 2012-2014					
Sagsudfaldet i Ombudsmandens afsluttede sager	2012	2013	2014		
	LSR	LSR	LSR	SANST	VAN
Sager i alt	16	43	23	14	2
-heraf afviste sager	12	34	18	11	1
-heraf realitetsbehandlede sager uden kritik, henstilling m	2	8	4	2	1
-heraf realitetsbehandlede sager med kritik, henstilling mv.	2	1	1	1	0

Tabel 8: Ombudsmandssager 2012-2015

Tallene for årene 2012 og 2013 omfatter kun Landsskatteretten (LSR). For 2014 er også medtaget sager vedrørende ankenævn (Vurderingsankenævn = VAN) og Skatteankestyrelsen (SANST).

Kilde: Ombudsmandens årlige beretninger.

Ombudsmandens behandling af sager vedrørende ankenævnene, Landsskatteretten og Skatteankestyrelsen har haft følgende udfald i 2015:

Ombudsmandssager 2015			
Sagsudfaldet i Ombudsmandens afsluttede sager	2015		
	LSR	SANST	SAN
Sager i alt	14	31	2
-heraf afviste sager	4	0	1
-heraf undersøgelser uden kritik, henstilling, anbefalinger mv.	5	12	0
-heraf undersøgelser med kritik, henstilling, anbefalinger mv.	0	1	0
-heraf med anden form for behandling og hjælp til borgerne	5	18	1

Tabel 9: Ombudsmandssager 2015

Tallene omfatter Landsskatteretten (LSR), Skatteankestyrelsen (SANST) og skatteankenævn (SAN).

Kilde: Ombudsmandens beretning 2015.

Skatteankestyrelsen
Ved Vesterport 6, 4. sal
1612 København V.

www.skatteankestyrelsen.dk

Maj 2016